



# Keep LOOKING when COOKING

## السلامة من الحريق في المباني العالية

Twitter.com/FRNSW



Facebook.com/FRNSW



للمزيد من المعلومات، قم بزيارة

[www.fire.nsw.gov.au](http://www.fire.nsw.gov.au)

أو اتصل بمركز الإطفاء المحلي بمنطقتك.



ساعدنا لتساعدك

للحفاظ على سلامتك من الحرائق المنزلية

## الحرائق الشائعة

راقب أثناء الطبخ.  
لا تترك طبيخك أبداً بدون  
مراقبة، فمعظم الحرائق  
المنزلية تبدأ من المطبخ.



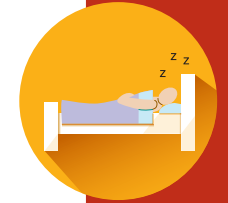
قم بإطفاء أعقاب السجائر  
جيداً في طفاية سجائر عميقة.  
قم بإطفاء أعقاب السجائر جيداً  
في طفاية سجائر عميقة.



لا تحمل نقاط التوصيل الكهربائي  
والألواح الكهربائية أكثر من  
طاقتها، وتفقد الوصلات للتحقق  
من أي تلف أو عطل فيها.



لا تستخدم أكياس القمح للتدفئة  
على الأسرة، وقم بإطفاء البطانيات  
الكهربائية عندما لا تستخدمها  
وخرنها جيداً: لقفها ولا تطويها.

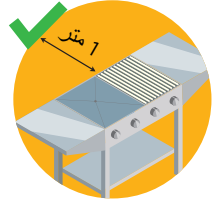


حافظ على مسافة متر بين كل  
الأشياء والمدفأة، واغلق كل  
أجهزة التدفئة عندما تخرج  
من الغرفة.



## نصائح للسلامة من الحريق في المباني العالية

تأكد من وضع ماكينات الشواء والسخانات/الدفايات في الشرفات/البلكونات على بعد متر على الأقل من جميع الأشياء. وقم بإيقافها عندما لا تكون قيد الاستعمال.



اعرف أماكن مخارج الحريق وسلام الخروج في حالة الحريق ومعدات مكافحة الحريق.



قم بإعداد خطة للنجاة من الحريق وتدرّب عليها مع عائلتك. اختر مكان تجمع آمن بالخارج وبعيداً عن المبنى.



لا تسند الأبواب المفتوحة أبداً أو تترك أي شيء في السلالم.



تفادي الازدحام، فكثرة الأشخاص الذين يعيشون في غرفة واحدة تزيد من خطر الحريق.



## ما يجب أن تقوم به في حالة الحريق

استجب على الفور، عندما تسمع إنذار الحريق في المبنى، واذهب إلى مكان التجمع الآمن المختار مسبقاً.



لا تهدر الوقت في محاولة معرفة ما حدث أو انقاذ مقتنياتك الثمينة.



حافظ على هدونك واخرج الجميع بأسرع ما يمكن.



لا تستخدم المصاعد في حالة الحريق. استخدم مخارج الطوارئ أو السلالم. وتوفر سلالم الخروج في حالة الحريق مساراً يفودك إلى مكان آمن بعيداً عن المبنى.



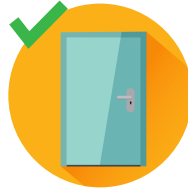
اخرج وامكث بالخارج واتصل برقم الثلاثة أصفار (000). ولا ترجع أبداً إلى داخل المبنى المحترق.



**حقيقة:** يمكن أن يصبح الحريق قاتلاً في أقل من ثلاث دقائق.

إذا لم تستطع الهرب من خلال سلالم الخروج في حالة الحريق:

اغلق كل النوافذ والأبواب لمنع الدخان من الدخول إلى شقتك.



واتصل برقم الثلاثة أصفار (000) واخبر موظف البدالة بوجود حريق في المبنى الذي فيه شقتك، واخبرهم برقم شقتك وأنتك غير قادر على الخروج بأمان، ثم اتبع نصائحهم.



## أجهزة إنذار الحريق

تذكر، أجهزة إنذار التي تعمل هي فقط التي تنقذ الحياة.

احرص على تركيب وصيانة جهاز إنذار حريق يعمل.

